

การจัดการผลการสืบค้น ข้อมูลจากการสืบค้นสามารถบันทึก(Save) สั่งพิมพ์(Print)และส่งทางไปรษณีย์อิเล็กทรอนิกส์ (E-mail)

- ▶ เลือกรูปแบบของข้อมูลที่ต้องการจากช่อง Process Selected Articles
- ▶ หากต้องการส่งข้อมูลทาง E-mail พิมพ์ e-mail address ในช่อง Mail To แล้วคลิก Send Now
- ▶ คลิกที่ Save to Disk เมื่อต้องการบันทึก หรือ คลิกที่ Print Selected เพื่อสั่งพิมพ์ หรือ คลิกที่ Clear Selected เพื่อลบรายการที่เลือกไว้

Subjects สืบค้นตามหัวเรื่อง โดยเมื่อคลิกที่ Subjects จะปรากฏรายการหัวเรื่องเรียงตามลำดับอักษร คลิกที่หัวเรื่องที่ต้องการ จะปรากฏรายการบทความภายใต้หัวเรื่องนั้นๆ



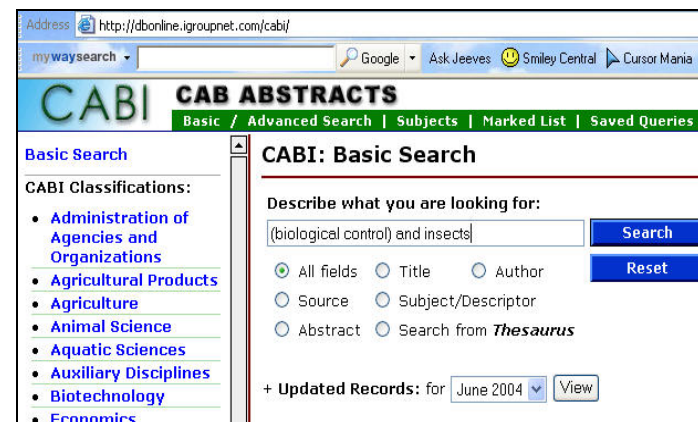
Tips อ่านคำอธิบายเกี่ยวกับเทคนิคการสืบค้น  
About รายละเอียดเกี่ยวกับฐานข้อมูล

## CAB ABSTRACTS

CAB Abstracts เป็นฐานข้อมูลบรรณานุกรมและสาระสังเขป โดยรวบรวมข้อมูลจากบทความวารสาร หนังสือ รายงาน เอกสารการประชุมสัมมนา เป็นต้น ให้ข้อมูลตั้งแต่ปี 1973-ปัจจุบัน ครอบคลุมเนื้อหาเกี่ยวกับการเกษตร เทคโนโลยี และอื่นๆที่เกี่ยวข้อง รวมทั้งด้านการท่องเที่ยวและนันทนาการ

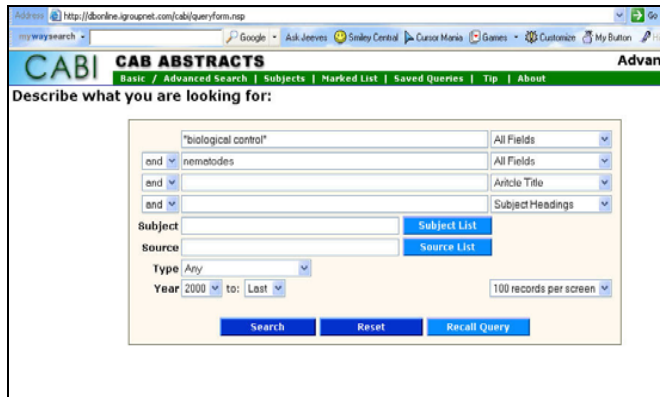
การสืบค้น สืบค้นจากคำสำคัญ ชื่อผู้แต่ง ชื่อวารสาร หัวเรื่อง และสามารถกำหนดเงื่อนไขการสืบค้นอื่นๆ เช่น ระบุเขตข้อมูล (Field) ที่ต้องการสืบค้น ปีพิมพ์ เป็นต้น

1. **Basic Search** พิมพ์คำค้นในช่องป้อนคำค้น ซึ่งอาจเชื่อมคำสืบค้นด้วย Boolean operators (and, or, not) เลือกระบุเขตข้อมูลที่ต้องการสืบค้น เช่น Title, Author, Abstract จากเมนูสืบค้น แล้วคลิก Search เพื่อให้ระบบทำการสืบค้น

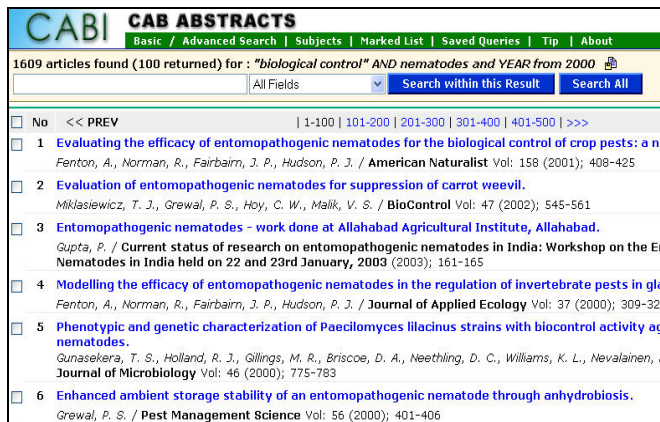


สารทิ สีสุข ฝ่ายบริการ สำนักหอสมุด มหาวิทยาลัยเกษตรศาสตร์  
libsp@ku.ac.th โทร. 0 2942 8616 ต่อ 144 (ปรับปรุงล่าสุด เม.ย. 50)

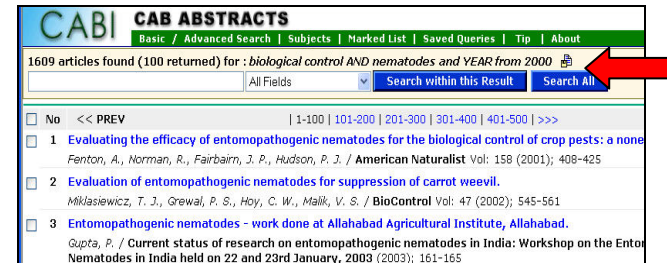
2. Advanced Search สามารถกำหนดเงื่อนไขการสืบค้นได้มากขึ้น เช่น ระบุเขตข้อมูล (field) ชื่อวารสาร ปีพิมพ์ รวมทั้งกำหนดการแสดงผลข้อมูลต่อ 1 หน้า (...records per screen)



ผลการสืบค้น ผลการสืบค้นประกอบด้วยชื่อเรื่อง ชื่อผู้แต่ง ชื่อวารสาร ปีที่ ฉบับที่ เลขหน้าของบทความ คลิกที่ชื่อเรื่องเพื่อดูรายละเอียดทางบรรณานุกรมและสาระสังเขป



การบันทึกคำค้น เมื่อต้องการบันทึกคำค้น เพื่อเรียกสืบค้นภายหลัง คลิกที่สัญลักษณ์รูปแผ่นดิสก์ ซึ่งปรากฏอยู่ในหน้าแสดงผลการสืบค้น แล้วคลิก OK เพื่อบันทึกคำค้นนั้น



เมื่อต้องการเรียกสืบค้นจากคำค้นเดิมที่บันทึกไว้แล้ว คลิกที่ Saved Queries



การเลือกรายการ (Mark) ในหน้าแสดงผลการสืบค้น หากต้องการเลือกบทความเพียงบางรายการเท่านั้น คลิกที่  หน้าเรื่องที่ต้องการเลือก แล้วคลิกที่ Add Selected ซึ่งปรากฏที่มุมล่างของหน้าจอ และเมื่อต้องการให้ระบบแสดงเฉพาะรายการที่เลือก ให้คลิกที่ View หรือ Marked List

